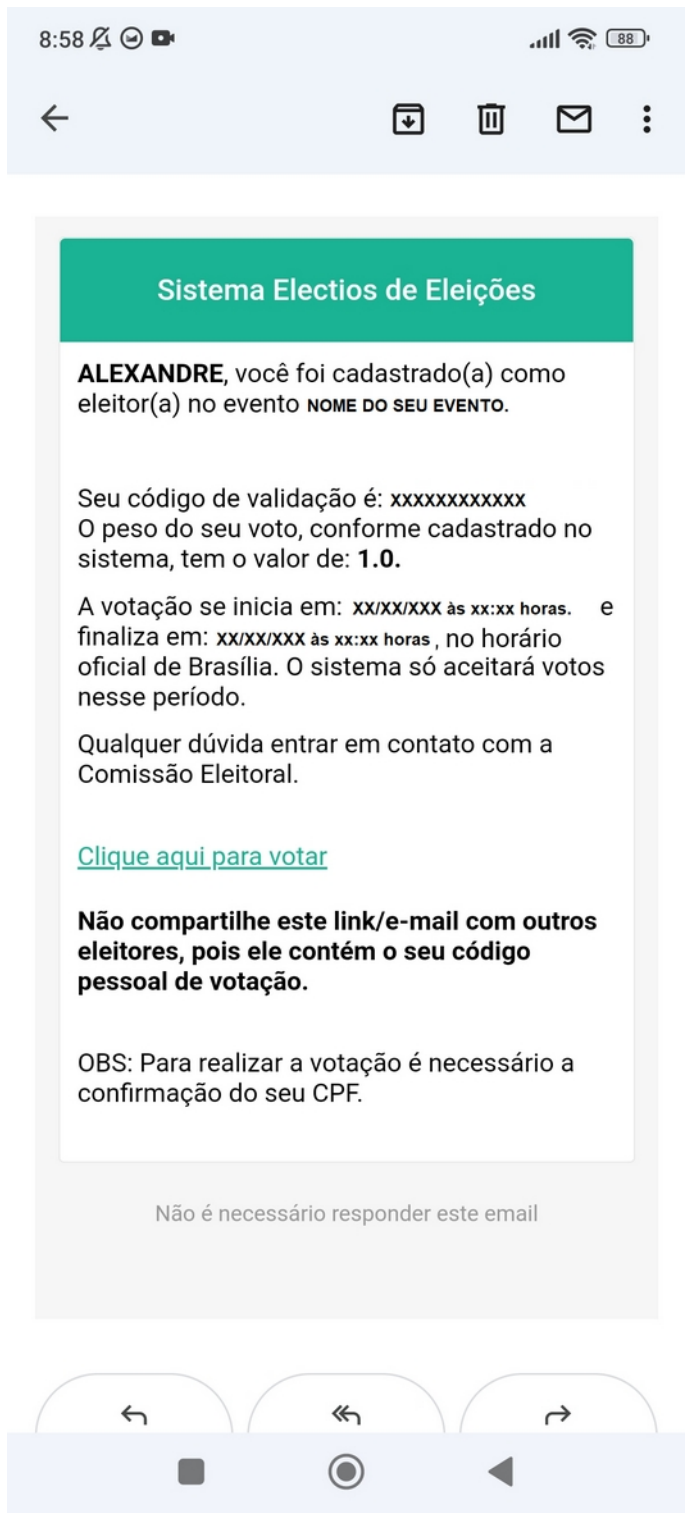




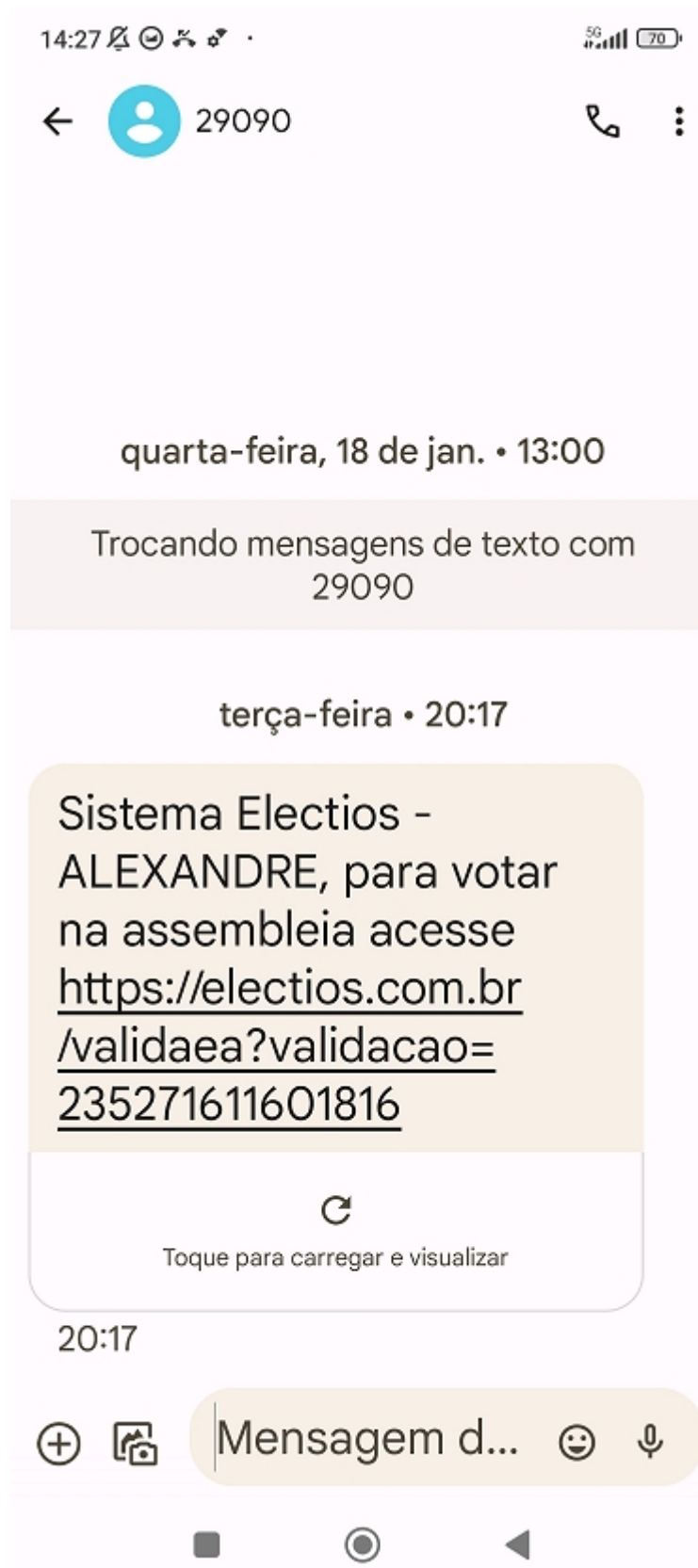
## MANUAL DE VOTAÇÃO – ASSEMBLEIA

### 1.1 Link recebido via e-mail:



Para continuar e prosseguir para a tela de autenticação, o eleitor deverá clicar em **“Clique aqui para votar”**.

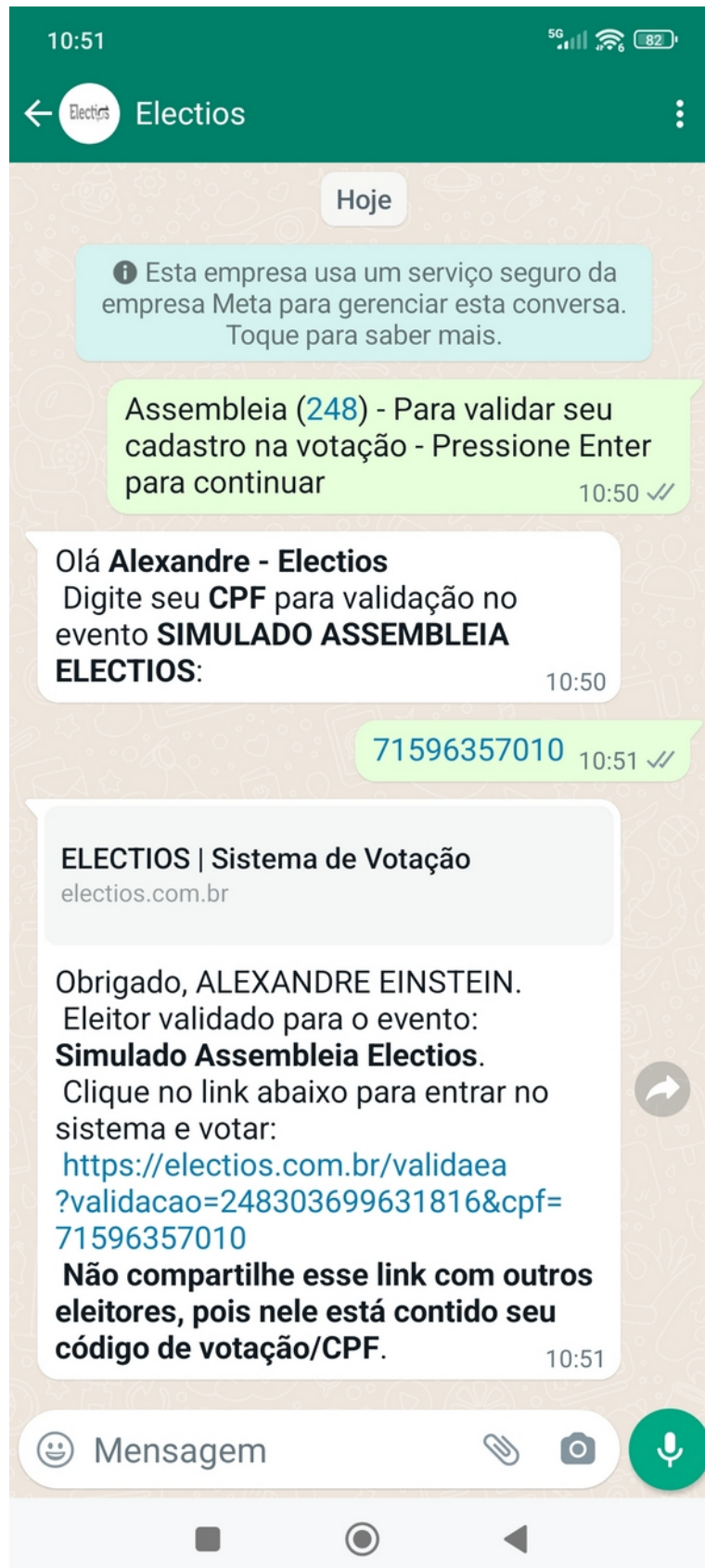
## 1.2 Link recebido via SMS:



Para continuar e prosseguir para a tela de autenticação, o eleitor deverá clicar no link destacado. **O eleitor poderá acessar o sistema por qualquer um dos canais(sms ou e-mail), porque todos levarão para a tela de autenticação.**

### 1.3 Acesso ao robô para geração do link via whatsapp.

Será disponibilizado ainda, dentro do chat da ferramenta de streaming utilizada na reunião (zoom, meeting, Teams, etc), um link para geração do seu código de votação. Este robzinho faz todas as validações necessárias do eleitor, e caso seus dados informados e detectados estejam em conformidade com a base de dados cadastrada previamente, o seu código de votação é então gerado e disponibilizado em seguida. Basta acessar o endereço ali gerado no chat do whatsapp, conforme a figura abaixo:



2. A autenticação do eleitor será feita assim que o mesmo clicar no link enviado por algum dos canais (sms e e-mail). Ele será redirecionado para a tela de autenticação. O código já estará preenchido, e será solicitado o número do seu CPF.


**ELECTIOS**

### Validação de Eleitor - Assembleia

Código de validação enviado por email/sms/whatsapp

CPF

**Entrar**

 Privacidade • Termos

3. Após a autenticação a tela de votação será mostrada conforme abaixo. Selecione a opção desejada e confirme no botão "Registrar Votos" na parte inferior da tela.

Confirme seu voto ao final em Registrar Votos



Arquivos para Download

- [Regimento Interno](#)
- [Regulamento de Obras](#)
- [Convenção do Condomínio](#)
- [Ata da Assembleia Geral Extraordinária](#)

Você aprova a ALTERAÇÃO DA CONVENÇÃO , REGIMENTO INTERNO E REGIMENTO DE OBRAS, iniciado em Assembleia Geral Extraordinária do dia 22/07/2023?

Voto secreto: Não

- Aprovo
- Não Aprovo

Registrar Votos

4. Após clicar no botão “**Registrar Votos**” será mostrada a tela com a mensagem “**Voto realizado com sucesso!**”



5. Caso o e-mail do eleitor esteja devidamente configurado e o voto realizado com sucesso, um e-mail com o comprovante de votação será enviado ao eleitor.

6. O voto poderá ser realizado apenas **uma única vez**. Caso o eleitor tente entrar novamente no sistema, após ter votado, será mostrado a mensagem de que o mesmo já realizou seu voto.

**Boa votação a todos!**