

1-) Acessar o link enviado por e-mail:

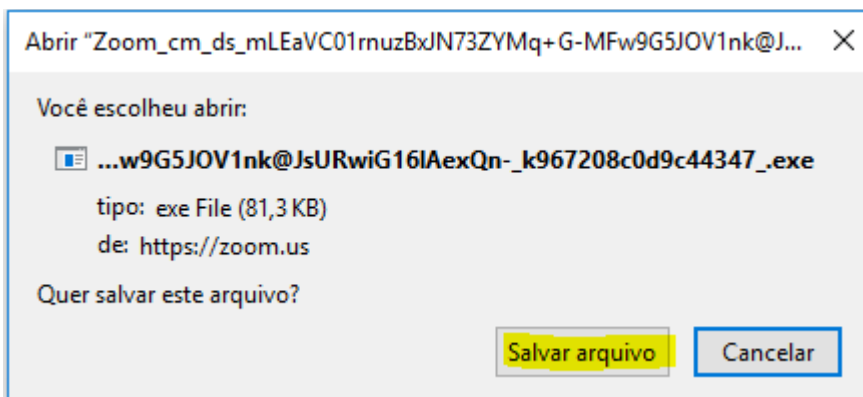
Download do aplicativo através do Mozilla firefox:

2-) Ao abrir via navegador necessário fazer o download do aplicativo zoom, a partir do link abaixo, caso já tenha, ir direto ao item 5

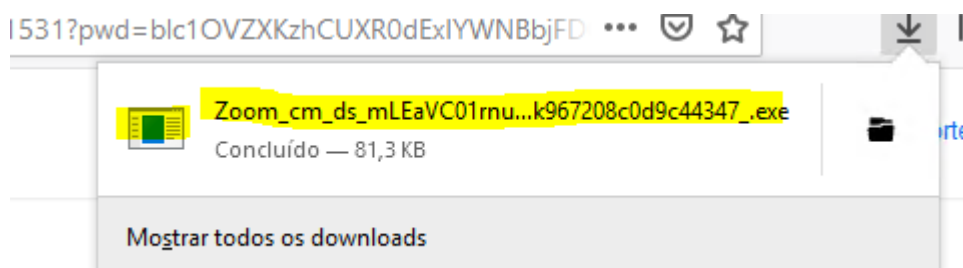
Quando a caixa de diálogo do sistema solicitar, clique em **Abrir link.**

Se você tiver o cliente Zoom instalado, [iniciar a reunião](#) ou **baixe e execute o Zoom.**

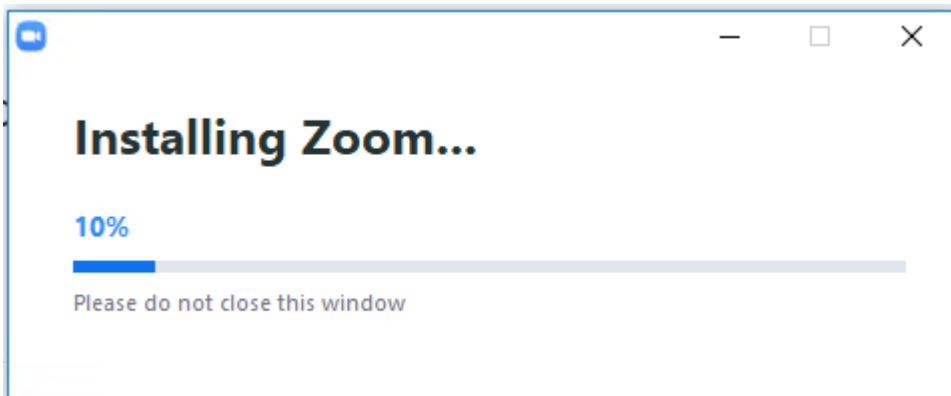
3-) Clicar em salvar arquivo:



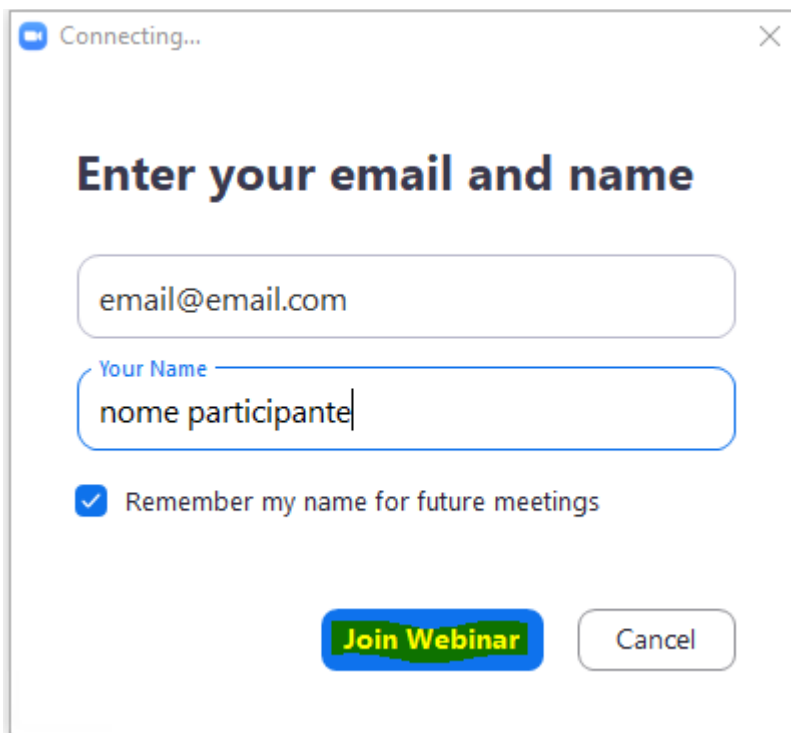
4-) Aguardar o download ser concluído, em seguida clicar no arquivo baixado:



Aguardar o processo de instalação:



5-) Após a conclusão da instalação colocar seu e-mail e nome na janela que irá abrir, e clicar em join webinar:



Dentro da reunião:

Após a entrada seu microfone estará no mudo, caso deseje falar necessário clicar em Raise Hand no menu localizado na parte inferior e aguardar o líder da reunião irá ativar seu áudio.

